

# ОБОРОТ РОЗНИЧНОЙ ТОРГОВЛИ В ОРЛОВСКОЙ ОБЛАСТИ В ЯНВАРЕ 2022 ГОДА

Оборот розничной  
торговли

**13,3** млрд рублей

В ТОМ ЧИСЛЕ:

пищевыми продуктами,  
включая напитки, и табачными  
изделиями

**6,1** млрд рублей

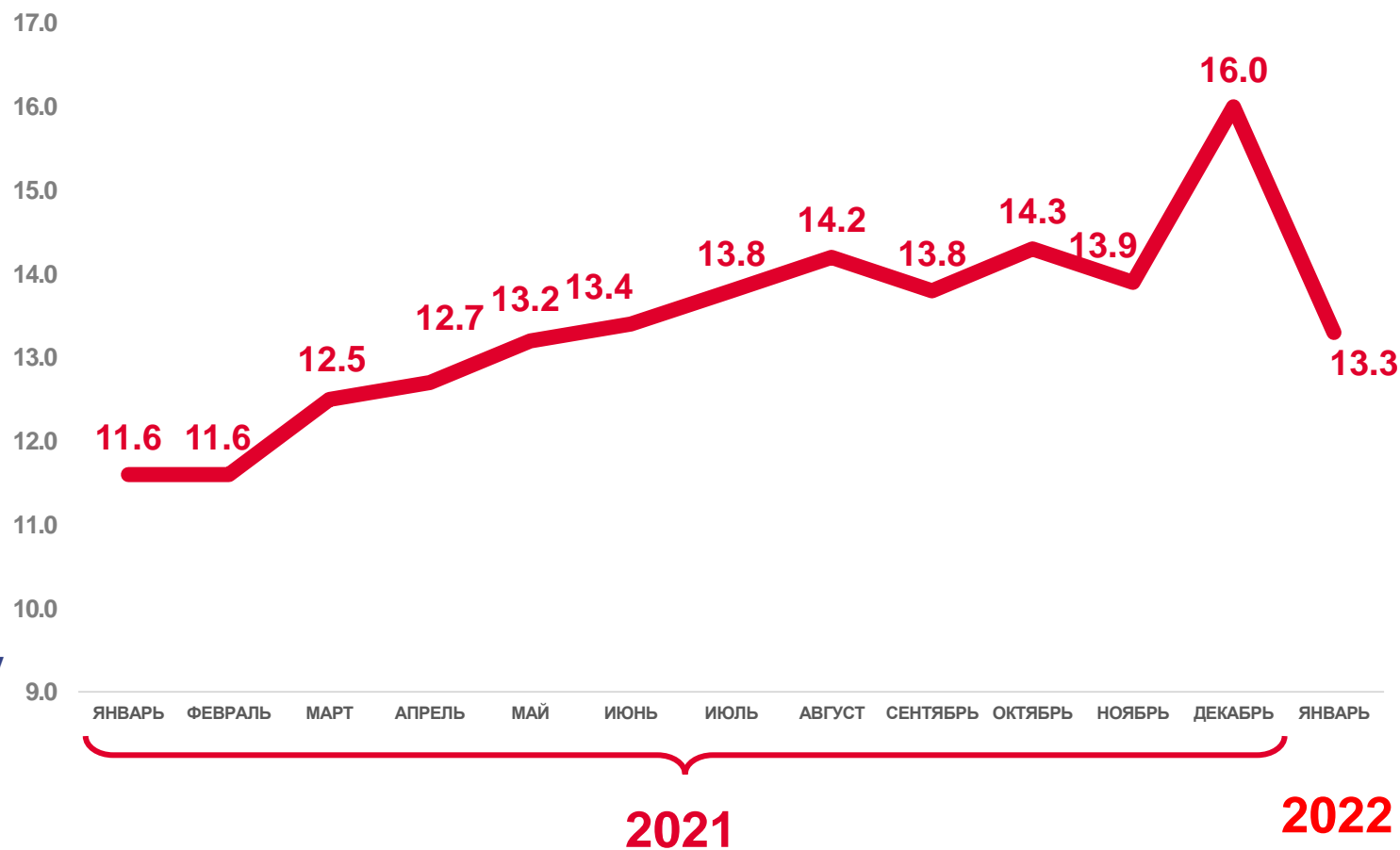
непродовольственными  
товарами

**7,2** млрд рублей

Индекс физического объема,  
к соответствующему периоду  
прошлого года

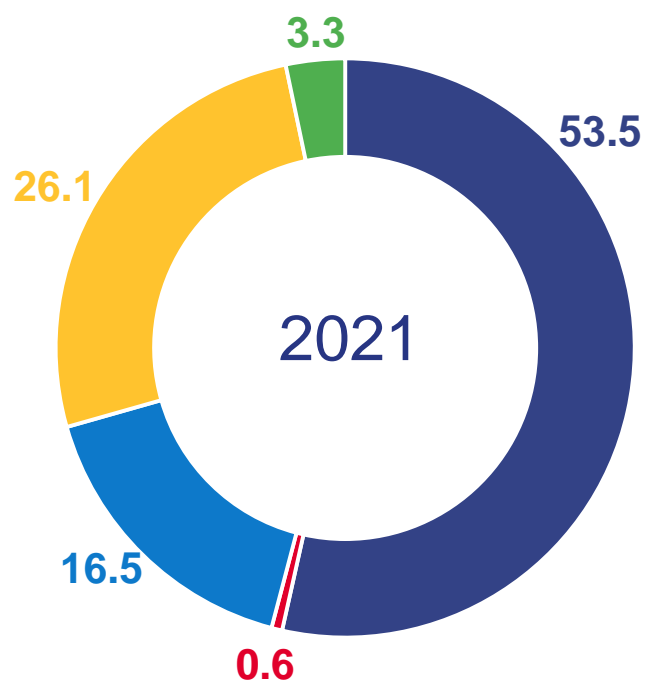
**103,5%**






млрд рублей

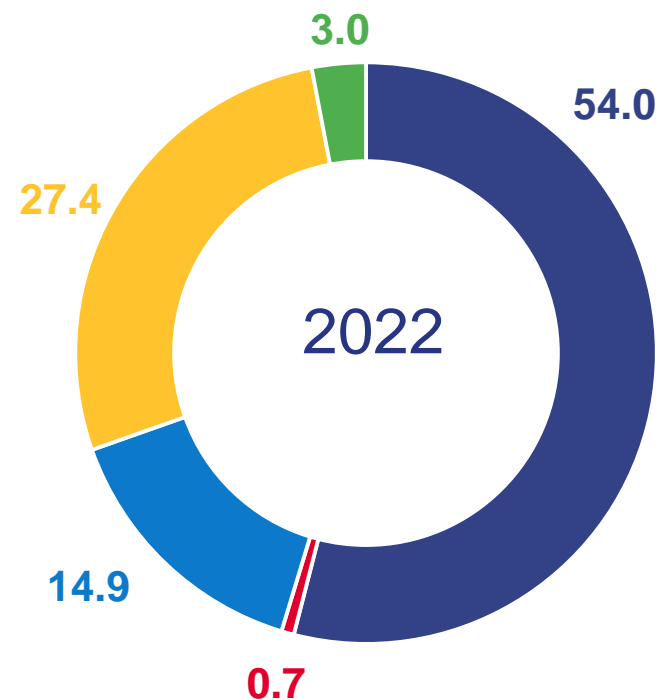


# СТРУКТУРА ОБОРОТА РОЗНИЧНОЙ ТОРГОВЛИ ПО ТИПАМ ХОЗЯЙСТВУЮЩИХ СУБЪЕКТОВ ОРЛОВСКОЙ ОБЛАСТИ

ЯНВАРЬ, В % К ИТОГУ



-  Организации, не относящиеся к субъектам малого и среднего предпринимательства
-  Субъекты среднего предпринимательства
-  Малые предприятия
-  Индивидуальные предприниматели вне рынка
-  Продажа товаров на розничных рынках и ярмарках



## ИНДЕКС ФИЗИЧЕСКОГО ОБЪЕМА, к соответствующему периоду прошлого года

торгующих организаций и индивидуальных предпринимателей, реализующих товары вне рынка

**103,8%**

на розничных рынках и ярмарках

**95,8%**